





CÓDIGO	CONCEPTO	MES																		
		ENERO	FEBRERO	MARZO	ABRIL	MAYO	JUNIO	JULIO	AGOSTO	SEPTIEMBRE	OCTUBRE	NOVIEMBRE	DICIEMBRE							
5104	PLAN DE OBRAS																			
5101	Otros productos que generan ingresos corrientes	183.116,52	2.090,00	0,00	0,00	0,00	9.034,88	17.882,95	20.253,79	19.612,56	24.682,45	28.150,95	22.688,80	21.103,55	6.844,13					
5201	Productos de capital	0,00	0,00	0,00	0,00	0,00	0,00	0,00	0,00	0,00	0,00	0,00	0,00	0,00	0,00					
5202	Terranos	0,00	0,00	0,00	0,00	0,00	0,00	0,00	0,00	0,00	0,00	0,00	0,00	0,00	0,00					
5203	Viviendas	0,00	0,00	0,00	0,00	0,00	0,00	0,00	0,00	0,00	0,00	0,00	0,00	0,00	0,00					
5204	Efectivos no habitacionales	0,00	0,00	0,00	0,00	0,00	0,00	0,00	0,00	0,00	0,00	0,00	0,00	0,00	0,00					
5205	Otros bienes inmuebles	0,00	0,00	0,00	0,00	0,00	0,00	0,00	0,00	0,00	0,00	0,00	0,00	0,00	0,00					
5206	Mobiliario y equipo de administración	0,00	0,00	0,00	0,00	0,00	0,00	0,00	0,00	0,00	0,00	0,00	0,00	0,00	0,00					
5207	Mobiliario y equipo educacional y recreativo	0,00	0,00	0,00	0,00	0,00	0,00	0,00	0,00	0,00	0,00	0,00	0,00	0,00	0,00					
5208	Equipo e instrumental médico y de laboratorio	0,00	0,00	0,00	0,00	0,00	0,00	0,00	0,00	0,00	0,00	0,00	0,00	0,00	0,00					
5209	Equipos de defensa y seguridad	0,00	0,00	0,00	0,00	0,00	0,00	0,00	0,00	0,00	0,00	0,00	0,00	0,00	0,00					
5210	Maquinaria, otros equipos y herramientas	0,00	0,00	0,00	0,00	0,00	0,00	0,00	0,00	0,00	0,00	0,00	0,00	0,00	0,00					
5211	Colectores, otras de arte y objetos valiosos	0,00	0,00	0,00	0,00	0,00	0,00	0,00	0,00	0,00	0,00	0,00	0,00	0,00	0,00					
5212	Activos biológicos	0,00	0,00	0,00	0,00	0,00	0,00	0,00	0,00	0,00	0,00	0,00	0,00	0,00	0,00					
5213	Software	0,00	0,00	0,00	0,00	0,00	0,00	0,00	0,00	0,00	0,00	0,00	0,00	0,00	0,00					
5214	Patentes, marcas y derechos	0,00	0,00	0,00	0,00	0,00	0,00	0,00	0,00	0,00	0,00	0,00	0,00	0,00	0,00					
5215	Concesiones y franquicias	0,00	0,00	0,00	0,00	0,00	0,00	0,00	0,00	0,00	0,00	0,00	0,00	0,00	0,00					
5216	Licencias	0,00	0,00	0,00	0,00	0,00	0,00	0,00	0,00	0,00	0,00	0,00	0,00	0,00	0,00					
5217	Otros activos intangibles	0,00	0,00	0,00	0,00	0,00	0,00	0,00	0,00	0,00	0,00	0,00	0,00	0,00	0,00					
5901	Productos no comprendidos en las fracciones de la ley de ingresos causados en ejercicios fiscales anteriores pendientes de liquidación o pago.	0,00	0,00	0,00	0,00	0,00	0,00	0,00	0,00	0,00	0,00	0,00	0,00	0,00	0,00					
6	APROVECHAMIENTOS																			
61	Aprovechamientos de tipo corriente:	163.401,45	50.707,04	36.296,35	12.295,55	6.773,65	5.816,33	7.529,42	6.172,56	7.457,30	4.512,55	6.883,30	1.371,60	17.085,70						
6101	Incentivos devueltos de la colaboración fiscal	163.401,45	50.707,04	36.296,35	12.295,55	6.773,65	5.816,33	7.529,42	6.172,56	7.457,30	4.512,55	6.883,30	1.371,60	17.085,70						
6102	Multas	0,00	0,00	0,00	0,00	0,00	0,00	0,00	0,00	0,00	0,00	0,00	0,00	0,00						
6103	Indemnizaciones	103.418,57	23.835,21	21.084,22	5.404,96	3.652,00	5.404,96	5.404,96	5.497,56	6.756,20	3.294,70	4.626,60	1.371,60	17.085,70						
6104	Retenidos	0,00	0,00	0,00	0,00	0,00	0,00	0,00	0,00	0,00	0,00	0,00	0,00	0,00						
6105	Aprovechamientos provenientes de otras públicas	0,00	0,00	0,00	0,00	0,00	0,00	0,00	0,00	0,00	0,00	0,00	0,00	0,00						
6106	Aprovechamientos por participaciones derivadas de la aplicación de leyes	0,00	0,00	0,00	0,00	0,00	0,00	0,00	0,00	0,00	0,00	0,00	0,00	0,00						
6107	Aprovechamientos por aportaciones y cooperaciones	41,66	26,87	15,21	7,29	3,12	41,13	2,12	6,75	7,01	1,21	2,25	0,00	0,00						
6108	Accesorios de aprovechamientos	0,00	0,00	0,00	0,00	0,00	0,00	0,00	0,00	0,00	0,00	0,00	0,00	0,00						
6109	Otros aprovechamientos	0,00	0,00	0,00	0,00	0,00	0,00	0,00	0,00	0,00	0,00	0,00	0,00	0,00						
69	Aprovechamientos no comprendidos en las fracciones de la ley de ingresos causados en ejercicios fiscales anteriores pendientes de liquidación o pago.	0,00	0,00	0,00	0,00	0,00	0,00	0,00	0,00	0,00	0,00	0,00	0,00	0,00						
6901	Aprovechamientos de ejercicios fiscales anteriores	0,00	0,00	0,00	0,00	0,00	0,00	0,00	0,00	0,00	0,00	0,00	0,00	0,00						
7	INGRESOS POR VENTA DE BIENES Y SERVICIOS																			
71	Ingresos por venta de bienes y servicios de organismos descentralizados	41,73	0,00	0,00	0,00	0,00	0,00	0,00	0,00	0,00	0,00	0,00	0,00	0,00						
7101	Servicios	41,73	0,00	0,00	0,00	0,00	0,00	0,00	0,00	0,00	0,00	0,00	0,00	0,00						
7102	Ventas	0,00	0,00	0,00	0,00	0,00	0,00	0,00	0,00	0,00	0,00	0,00	0,00	0,00						
7103	Productos	0,00	0,00	0,00	0,00	0,00	0,00	0,00	0,00	0,00	0,00	0,00	0,00	0,00						
7109	Otros ingresos	0,00	0,00	0,00	0,00	0,00	0,00	0,00	0,00	0,00	0,00	0,00	0,00	0,00						
72	Ingresos de operación de entidades parastatales empresariales y no financieras	41,74	0,00	0,00	0,00	0,00	0,00	0,00	0,00	0,00	0,00	0,00	0,00	0,00						
73	Ingresos por venta de bienes y servicios producidos en establecimientos del gobierno	41,72	0,00	0,00	0,00	0,00	0,00	0,00	0,00	0,00	0,00	0,00	0,00	0,00						
7301	Servicios	41,72	0,00	0,00	0,00	0,00	0,00	0,00	0,00	0,00	0,00	0,00	0,00	0,00						
7302	Ventas	0,00	0,00	0,00	0,00	0,00	0,00	0,00	0,00	0,00	0,00	0,00	0,00	0,00						
7303	Productos	0,00	0,00	0,00	0,00	0,00	0,00	0,00	0,00	0,00	0,00	0,00	0,00	0,00						
7309	Otros ingresos	0,00	0,00	0,00	0,00	0,00	0,00	0,00	0,00	0,00	0,00	0,00	0,00	0,00						
8	PARTICIPACIONES Y APORTACIONES																			
81	Participaciones	42,11	7.358.111,79	6.967.296,18	2.978.629,80	9.142.703,18	12.238.298,49	8.931.793,74	9.904.311,64	9.080.719,71	6.275.446,46	7.670.869,88	7.772.756,66	7.081.178,60						
8101	Participaciones federales	42,11	6.587.331,79	5.671.166,18	2.098.609,80	5.851.523,18	6.878.511,74	7.270.931,94	7.017.239,25	6.241.965,28	6.408.189,48	5.739.289,18	5.818.478,14							
82	Aportaciones	42,12	5.671.166,18	5.671.166,18	7.208.609,80	5.953.153,18	10.205.818,49	6.878.511,74	7.270.931,94	7.017.239,25	6.241.965,28	6.408.189,48	5.818.478,14							
8201	Aportaciones federales ramo 33	42,12	22.860.197,00	3.296.180,00	770.780,00	3.296.180,00	2.033.480,00	2.033.480,00	2.033.480,00	2.033.480,46	2.033.480,20	1.262.700,40	2.033.475,48	1.262.700,46						
83	Convenios	42,13	770.780,00	3.296.180,00	770.780,00	3.296.180,00	2.033.480,00	2.033.480,00	2.033.480,46	2.033.480,20	1.262.700,40	2.033.475,48	1.262.700,46							
8301	Ingresos extraordinarios	42,13	0,00	0,00	0,00	0,00	0,00	0,00	0,00	0,00	0,00	0,00	0,00							
9	TRANSFERENCIAS, ASIGNACIONES, SUBSIDIOS Y OTRAS AYUDAS																			
91	Transferencias internas y asignaciones al sector público	42,21	0,00	0,00	0,00	0,00	0,00	0,00	0,00	0,00	0,00	0,00	0,00							
9101	Transferencias para apoyos de programas	42,21	0,00	0,00	0,00	0,00	0,00	0,00	0,00	0,00	0,00	0,00	0,00							
93	Subsidios y subvenciones	42,23	0,00	0,00	0,00	0,00	0,00	0,00	0,00	0,00	0,00	0,00	0,00							
9301	ISB retenido o estimado	42,23	0,00	0,00	0,00	0,00	0,00	0,00	0,00	0,00	0,00	0,00	0,00							
9302	Subsidio alimentado público	42,23	0,00	0,00	0,00	0,00	0,00	0,00	0,00	0,00	0,00	0,00	0,00							
9303	Despensas IVA	42,23	0,00	0,00	0,00	0,00	0,00	0,00	0,00	0,00	0,00	0,00	0,00							
9304	Subsidio estatal	42,23	0,00	0,00	0,00	0,00	0,00	0,00	0,00	0,00	0,00	0,00	0,00							
9305	3% SENTP	42,23	0,00	0,00	0,00	0,00	0,00	0,00	0,00	0,00	0,00	0,00	0,00							

C.F.S.	PLAN DE EGRESOS	ENERO	FEBRERO	MARZO	ABRIL	MAYO	JUNIO	JULIO	AGOSTO	SEPTIEMBRE	OCTUBRE	NOVIEMBRE	DICIEMBRE
9309	4.2.3.09	0.00	0.00	0.00	0.00	0.00	0.00	0.00	0.00	0.00	0.00	0.00	0.00
241	4.2.2.4	0.00	0.00	0.00	0.00	0.00	0.00	0.00	0.00	0.00	0.00	0.00	0.00
3401	4.2.2.4.01	0.00	0.00	0.00	0.00	0.00	0.00	0.00	0.00	0.00	0.00	0.00	0.00
3402	4.2.2.4.02	0.00	0.00	0.00	0.00	0.00	0.00	0.00	0.00	0.00	0.00	0.00	0.00
3403	4.2.2.4.03	0.00	0.00	0.00	0.00	0.00	0.00	0.00	0.00	0.00	0.00	0.00	0.00
3404	4.2.2.4.04	0.00	0.00	0.00	0.00	0.00	0.00	0.00	0.00	0.00	0.00	0.00	0.00
0	INGRESOS DERIVADOS DE FINANCIAMIENTO	0.00	0.00	0.00	0.00	0.00	0.00	0.00	0.00	0.00	0.00	0.00	0.00
01	Endeudamiento interno	0.00	0.00	0.00	0.00	0.00	0.00	0.00	0.00	0.00	0.00	0.00	0.00
0101	Títulos y valores de la deuda pública interna a largo plazo	0.00	0.00	0.00	0.00	0.00	0.00	0.00	0.00	0.00	0.00	0.00	0.00
0102	Prestamos de la deuda pública interna por pagar a largo plazo	0.00	0.00	0.00	0.00	0.00	0.00	0.00	0.00	0.00	0.00	0.00	0.00
0103	Arrendamiento financiero por pagar a largo plazo	0.00	0.00	0.00	0.00	0.00	0.00	0.00	0.00	0.00	0.00	0.00	0.00
SUMAS		119,894,630.07	11,249,502.70	10,553,880.63	9,086,361.34	10,163,607.05	12,713,278.93	9,861,488.75	9,816,336.22	10,054,409.37	11,550,819.56	8,875,608.04	8,280,794.23

 PRESIDENTA MUNICIPAL LIC. BIENIDA ESTHER MANZANILLA RICO	 SINDICO DE LA COMISION DE HACIENDA Y PATRIMONIO MUNICIPAL C. EUSEBIO RUIZ RUIZ	 REGIDOR DE LA COMISION DE HACIENDA Y PATRIMONIO MUNICIPAL C. LUIS ALBERTO MARTINEZ BETANZOS	 TESORERO MUNICIPAL C. APOLO MORALES ZARATE
--	---	---	--

H. AYUNTAMIENTO CONSTITUCIONAL
Municipal de Lazaro Cardenas del Rio,
2014-2017
PRESIDENCIA MUNICIPAL

H. AYUNTAMIENTO CONSTITUCIONAL
Municipal de Lazaro Cardenas del Rio,
2014-2017
SINDICATURA

H. AYUNTAMIENTO CONSTITUCIONAL
Municipal de Lazaro Cardenas del Rio,
2014-2017
REGIDURIA SEGUNDA

H. AYUNTAMIENTO CONSTITUCIONAL
Municipal de Lazaro Cardenas del Rio,
2014-2017
TESORERIA